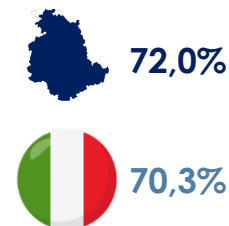
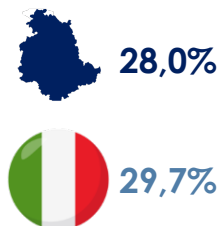
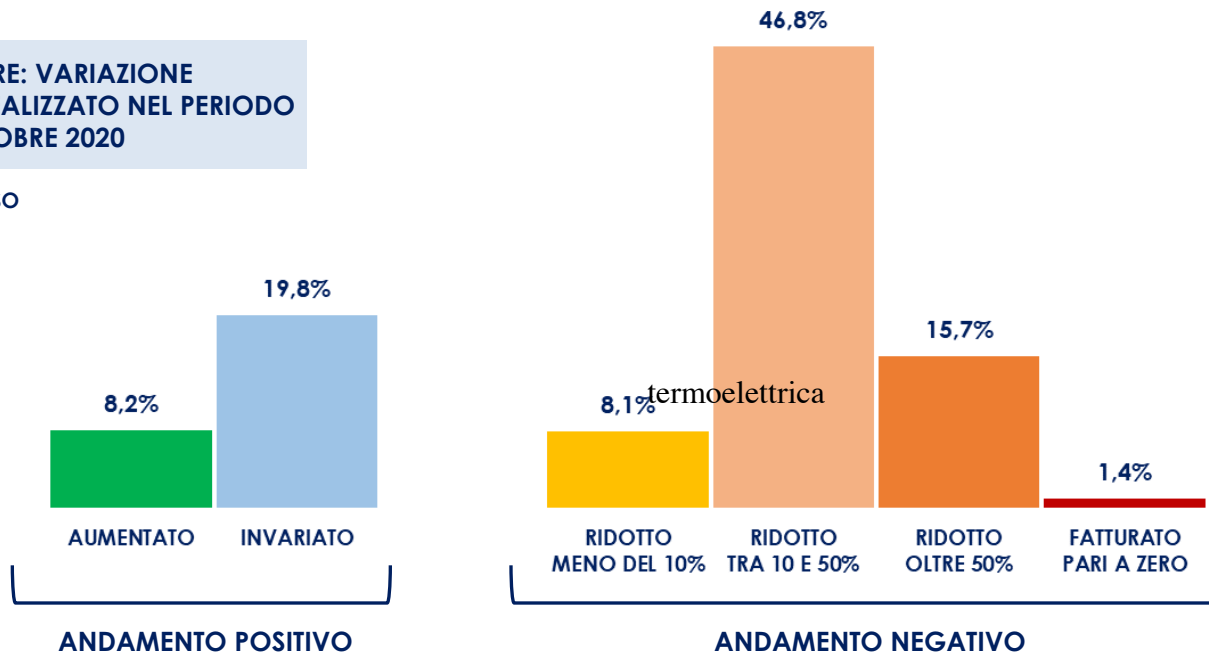


# RISCHI E STRATEGIA IMPRESE UMBRE 2020-21



## IMPRESE UMBRE: VARIAZIONE FATTURATO REALIZZATO NEL PERIODO GIUGNO-OTTOBRE 2020

[RISPETTO ALLO STESSO PERIODO DEL 2019]



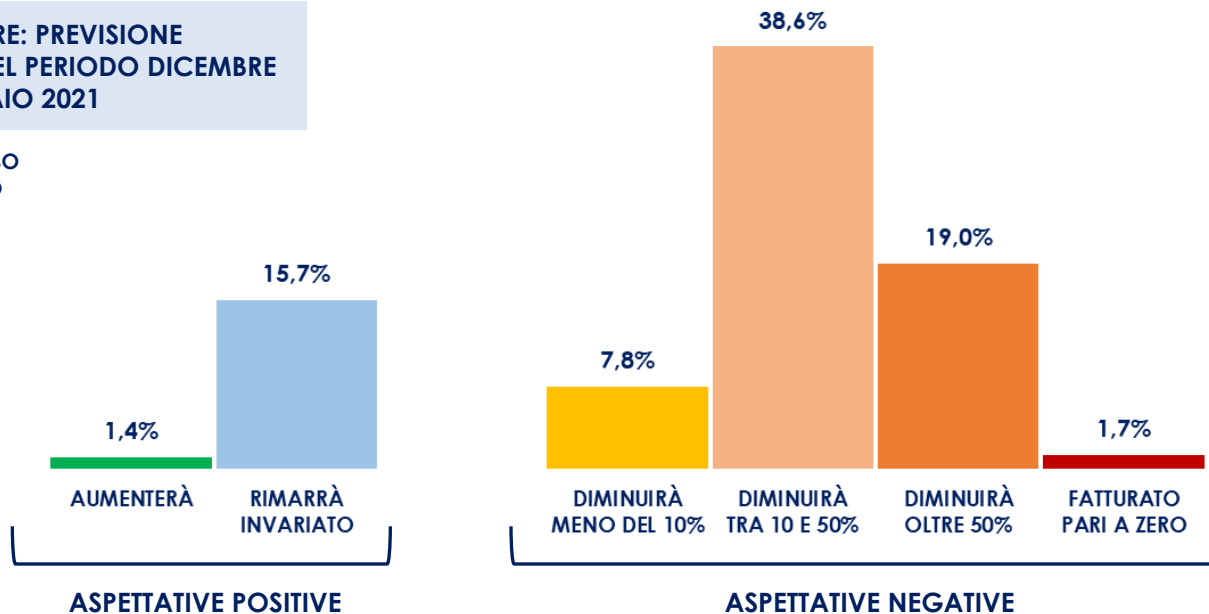
- TRA GIUGNO E OTTOBRE DEL 2020 IL 72% DELLE IMPRESE UMBRE HA VISTO RIDURSI IL PROPRIO FATTURATO RISPETTO AL 2019 (ITALIA 70,3%).
- PER QUASI LA METÀ DELLE IMPRESE UMBRE (46,8%) LA CONTRAZIONE OSCILLA TRA IL 10% E IL 50%.
- SECONDO LE IMPRESE UMBRE, LA RIDUZIONE DEL FATTURATO È IMPUTABILE ALLA MINORE DOMANDA CAUSATA DALLE MISURE RESTRITTIVE (59,1%).

[INDAGINE RIFERITA AD UN CAMPIONE DI IMPRESE CON ALMENO 3 ADDETTI]

ELABORAZIONI SU DATI ISTAT [14/12/2020]

## IMPRESE UMBRE: PREVISIONE FATTURATO NEL PERIODO DICEMBRE 2020 – FEBBRAIO 2021

[RISPETTO ALLO STESSO PERIODO DELL'ANNO PRECEDENTE]



### ASPETTATIVE POSITIVE



### NON SA:

UMBRIA 15,9%;  
ITALIA 18,0%

### ASPETTATIVE NEGATIVE



TRA DICEMBRE 2020 E FEBBRAIO 2021 IL 67% DELLE IMPRESE UMBRE PREVEDE UNA CONTRAZIONE DEL PROPRIO FATTURATO (ITALIA 64,7%).

PER 1 IMPRESA UMBRA SU 5 LA CONTRAZIONE SUPERERÀ ADDIRITTURA IL 50%.

ALLA LUCE DELLE ATTESE NEGATIVE, SOLO L'8% DELLE IMPRESE UMBRE HA INTENZIONE DI EFFETTUARE INVESTIMENTI NEL SECONDO SEMESTRE DEL 2021 (ITALIA 6,6%).

[INDAGINE RIFERITA AD UN CAMPIONE DI IMPRESE CON ALMENO 3 ADDETTI]

ELABORAZIONI SU DATI ISTAT  
[14/12/2020]

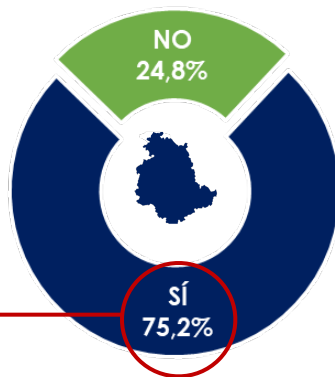
## IMPRESE E FABBISOGNO DI LIQUIDITÀ A CAUSA DEL COVID-19 [GIUGNO-NOVEMBRE 2020]

TRA GIUGNO E NOVEMBRE IL 75,2% DELLE IMPRESE UMBRE HA MANIFESTATO CARENZE DI LIQUIDITÀ A CAUSA DEL COVID (ITALIA 71,1%).

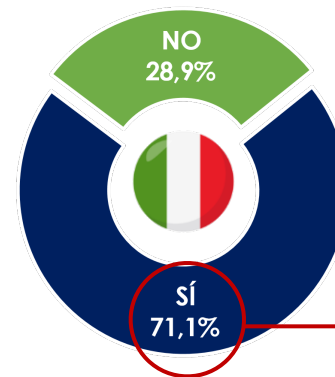
LE CONTROMISURE SI SONO INDIRIZZATE SOPRATTUTTO VERSO L'ACCENSIONE DI UN NUOVO PRESTITO BANCARIO (50,4%); NEL 34% DEI CASI LE IMPRESE HA INOLTRE ATTINTO ALLA PROPRIA LIQUIDITÀ.

[INDAGINE RIFERITA AD UN CAMPIONE DI IMPRESE CON ALMENO 3 ADDETTI]

ELABORAZIONI SU DATI ISTAT [14/12/2020]



L'IMPRESA HA FATTO RICORSO AD ALMENO UNO STRUMENTO PER SODDISFARE LA CARENZA DI LIQUIDITÀ?



UMBRIA	STRUMENTI PER SODDISFARE IL FABBISOGNO DI LIQUIDITÀ [PRIME 5 OPZIONI - RISPOSTE MULTIPLE]	ITALIA
50,4%	ACCENSIONE NUOVO DEBITO BANCARIO	49,8%
34,0%	RICORSO LIQUIDITÀ PRESENTI IN BILANCIO	34,9%
29,4%	MODIFICA TEMPI DI PAGAMENTO COI FORNITORI	27,0%
25,6%	RICORSO MARGINI DISPONIBILI SU LINEE DI CREDITO	25,3%
16,0%	DIFFERIMENTO RIMBORSI DEI DEBITI [MORATORIA]	18,8%

# Rischi e strategie

MINACCE ESTERNE



CRITICITÀ INTERNE



OPZIONE  
PROBLEMATICA



RESILIENZA,  
INNOVAZIONE



## EFFETTI PREVISTI CAUSATI DALL'EMERGENZA DA COVID-19 SULLE IMPRESE UMBRE FINO A GIUGNO 2021

RIDUZIONE DELLA DOMANDA NAZIONALE DI BENI E SERVIZI [INCLUSO TURISMO]	39,3%
CALO DELLA DOMANDA A SEGUITO DELLE MISURE PREVISTE DAI PROTOCOLLI SANITARI	38,2%
SERI PROBLEMI DI LIQUIDITÀ	37,5%
SERI RISCHI OPERATIVI E DI SOSTENIBILITÀ DELL'ATTIVITÀ D'IMPRESA	35,7%
AUMENTO PREZZI DELLE MATERIE PRIME, DEI SEMILAVORATI O DEGLI INPUT INTERMEDI	18,0%

PRIME 5 OPZIONI  
[RISPOSTE  
MULTIPLE]



## STRATEGIE CHE LE IMPRESE UMBRE HANNO GIÀ ADOTTATO O STANNO VALUTANDO DI ADOTTARE FINO A GIUGNO 2021

42,7%	NESSUNA STRATEGIA
11,9%	AMPLIAMENTO DEI CANALI DI VENDITA; MODIFICA METODI DI FORNITURA E DI CONSEGNA
11,3%	RIORGANIZZAZIONE DEI PROCESSI E DEGLI SPAZI DI LAVORO O DEGLI SPAZI COMMERCIALI
10,1%	PRODUZIONE DI NUOVI BENI, OFFERTA DI NUOVI SERVIZI, INTRODUZIONE DI NUOVI PROCESSI PRODUTTIVI
9,9%	RIDUZIONE SOSTANZIALE DEL NUMERO DEI DIPENDENTI