



UMBRIA

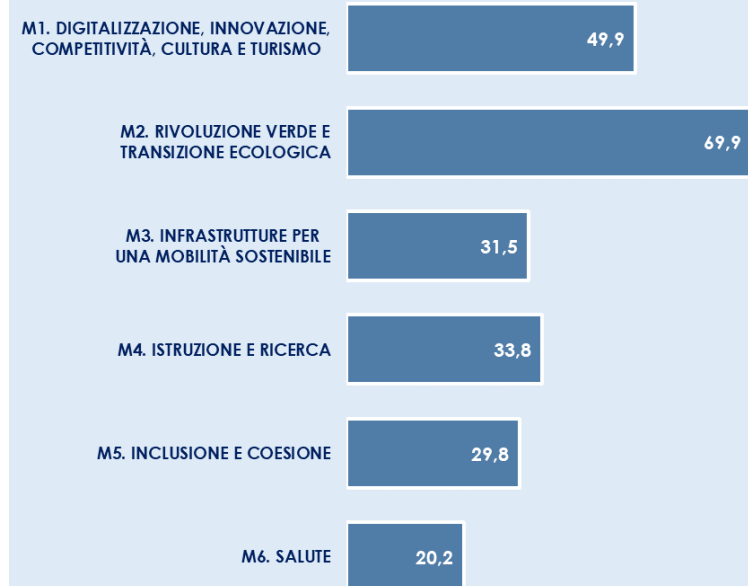
## PNRR: QUANTE RISORSE IN UMBRIA?



*Ottobre 2021*

## LE MISSIONI DEL PNRR DELL'ITALIA [MILIARDI DI EURO]

235,1



**L'ITALIA È IL PRIMO BENEFICIARIO** IN TERMINI DI RISORSE MESSE A DISPOSIZIONE DAL PROGRAMMA NEXT GENERATION EU (NGEU). LE RISORSE A VALERE SUL RRF (RECOVERY AND RESILIENCE FACILITY) AMMONTANO A 191,5 MILIARDI DI EURO, 122,6 DEI QUALI SI CONFIGURANO COME PRESTITI, MENTRE I RESTANTI 68,9 SONO SOVVENZIONI A FONDO PERDUTO.

CONSIDERANDO ANCHE LE RISORSE MESSE AUTONOMAMENTE DAL GOVERNO (FONDO COMPLEMENTARE) E QUELLE DEL PROGRAMMA REACT-EU, IL VALORE COMPLESSIVO DEL PNRR DELL'ITALIA ARRIVA A **235 MILIARDI DI EURO**.

IL PIANO SI ARTICOLA IN **SEI MISSIONI**: LE PRINCIPALI SONO DESTINATE ALLA **TRANSIZIONE ECOLOGICA** E ALLA **TRANSIZIONE DIGITALE**. LE RISORSE DEL PNRR SERVIRANNO A SOVVENZIONARE PROGETTI FINALIZZATI ALLO SVILUPPO DEL PAESE: NON SI TRATTA, PERTANTO, DI FINANZIAMENTI «A PIOGGIA».

TUTTAVIA, A FINI MERAMENTE STATISTICI, SI È CERCATO DI IDENTIFICARE LA POSSIBILE ALLOCAZIONE DEGLI INVESTIMENTI DEL PNRR A LIVELLO TERRITORIALE. A TALE SCOPO, **SI È APPLICATA ALLE REGIONI ITALIANE LA METODOLOGIA UTILIZZATA DALLA COMMISSIONE EUROPEA** PER L'ASSEGNAZIONE DELLE RISORSE DEL PNRR AI VARI PAESI\*.

[\*] PER LA QUOTA DELLE SOVVENZIONI A FONDO PERDUTO (36% DEL TOTALE) SI SONO CONSIDERATI I SEGUENTI PARAMETRI: POPOLAZIONE, INVERSO DEL PIL PROCAPITE, DISOCCUPAZIONE MEDIA 2015-2019, DINAMICA PIL REALE 2019-2021. PER LA QUOTA RELATIVA AI PRESTITI (64%) SI È CONSIDERATO IL PIL REGIONALE; INFATTI, IL REGOLAMENTO UE DETERMINA IL LIVELLO MASSIMO DI PRESTITI PER CIASCUN PAESE AD UNA QUOTA DEL REDDITO NAZIONALE LORDO.

# Ipotesi di allocazione territoriale delle risorse del PNRR

## IL PERIMETRO FINANZIARIO DEL PNRR DELL'ITALIA [MILIARDI DI EURO]

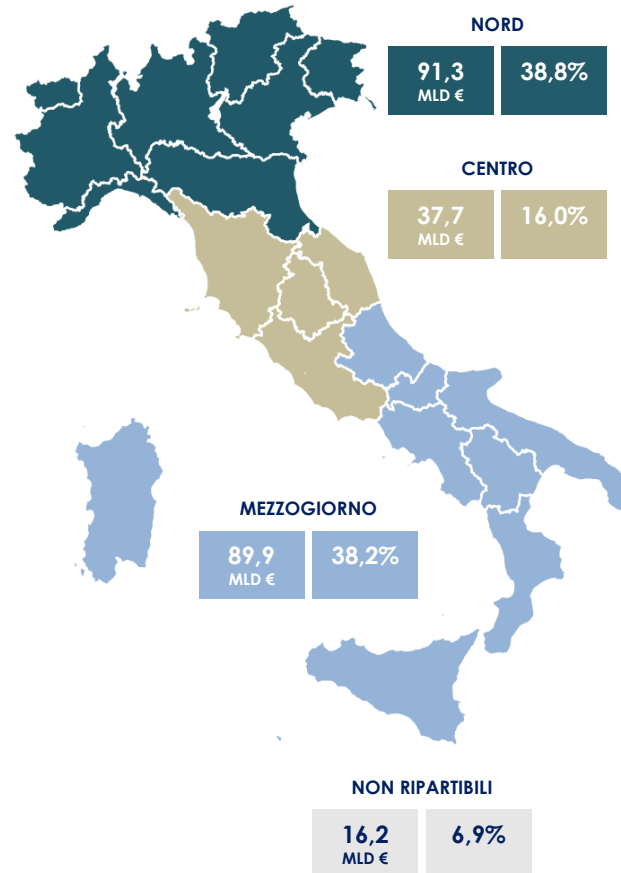
RRF	191,5
FONDO COMPLEMENTARE	30,6
REACT-EU	13,0
<b>TOTALE 2021-2026</b>	<b>235,1</b>

ALMENO IL 40% DEGLI INVESTIMENTI NEL MEZZOGIORNO [1]

AL SUD IL 64,3% DELLE RISORSE [2]

CONSIDERANDO IL PERIMETRO FINANZIARIO (235,1 MILIARDI DI EURO) DEL PNRR, IL MEZZOGIORNO SAREBBE DESTINARIO DEL 38,2% DEGLI INVESTIMENTI (VALE A DIRE QUASI 90 MILIARDI DI EURO): SI TRATTA DI UN IMPORTO DI FATTO EQUIVALENTE A QUELLO DEL NORD.

LA QUOTA DI RISORSE IPOTETICAMENTE DA ALLOCARE NEI TERRITORI DEL **CENTRO ITALIA** AMMONTEREBBE, PER L'INTERO PERIODO 2021-2026, A CIRCA 38 MILIARDI DI EURO, PARI AL **16% DEL TOTALE**.



[1] IL GOVERNO HA MANIFESTATO L'INTENZIONE DI DESTINARE AL MEZZOGIORNO ALMENO IL 40% DELLE RISORSE «TERRITORIALIZZABILI» DEL PNRR [AL NETTO DEL REACT-EU SONO CIRCA 206 MILIARDI]; NE CONSEGUE CHE UNA QUOTA DI CIRCA 16 MILIARDI DI EURO NON È ALLOCABILE TERRITORIALMENTE

[2] NOTA DEL MINISTRO PER IL SUD DEL 23 APRILE 2021

**ELABORAZIONI SUL PNRR DELL'ITALIA TRASMESSO ALLA COMMISSIONE EUROPEA E REGOLAMENTO (UE) 2021/241 DEL 12 FEBBRAIO 2021**

# In Umbria il PNRR potrebbe valere 2,6 miliardi di euro

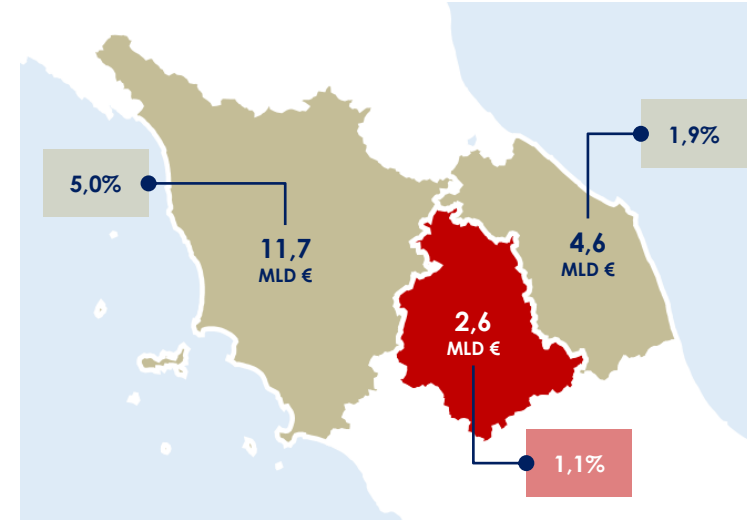
## IPOTESI DI ALLOCAZIONE DELLE RISORSE DEL PNRR [2021-2026]

 QUOTA  
DEL PIL\*

 EURO  
PROCAPITE

TOSCANA	9,8%	3.150
MARCHE	10,8%	2.993
<b>UMBRIA</b>	<b>11,2%</b>	<b>2.968</b>
<b>MEDIA NAZIONALE</b>	<b>13,1%</b>	<b>3.931</b>

## IPOTESI DI ALLOCAZIONE DELLE RISORSE DEL PNRR IN UMBRIA, TOSCANA E MARCHE [E QUOTA SUL TOTALE]



[\*] INCIDENZA RISORSE CUMULATE 2021-2026 SUL PIL REGIONALE DEL 2019

ELABORAZIONI SUL PNRR DELL'ITALIA TRASMESSO ALLA COMMISSIONE EUROPEA E REGOLAMENTO (UE) 2021/241 DEL 12 FEBBRAIO 2021

UTILIZZANDO IL MEDESIMO APPROCCIO METODOLOGICO È POSSIBILE STIMARE LA QUOTA DI RISORSE TEORICAMENTE SPETTANTI ALL'UMBRIA: SULLA BASE DI QUESTA IPOTESI IL TERRITORIO UMBRO BENEFICIEREBBE DI **2,6 MILIARDI DI EURO TRA IL 2021 E IL 2026**, PARI AL 1,1% DEL TOTALE NAZIONALE.

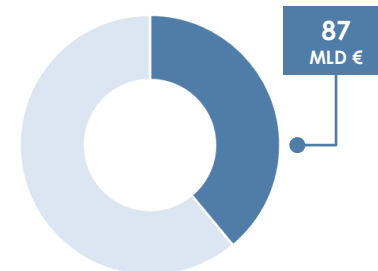
APPARE OPPORTUNO EFFETTUARE UN CONFRONTO CON TOSCANA E MARCHE. LA «QUOTA DI PNRR» SPETTANTE ALL'UMBRIA EQUIVARREBBE ALL'**11,2% DEL PIL REGIONALE**, VALORE SUPERIORE ALLE ALTRE DUE REGIONI MA AL DI SOTTO DELLA MEDIA NAZIONALE. IN RAPPORTO ALLA POPOLAZIONE, L'UMBRIA (2.968 EURO PROCAPITE) SI COLLOCA AD UN LIVELLO NETTAMENTE INFERIORE ALLA MEDIA COMPLESSIVA.

## I SOGGETTI RESPONSABILI DEGLI INTERVENTI DEL PNRR [MILIONI DI EURO]

AMMINISTRAZIONE TITOLARE	RRF	FONDO COMPLEMENTARE	TOTALE PNRR*	QUOTE
MINISTERO DELLE INFRASTRUTTURE E DELLA MOBILITÀ SOSTENIBILI	39.702	9.760	49.462	22,3%
MINISTERO DELLA TRANSIZIONE ECOLOGICA	34.683	4.564	39.246	17,7%
MINISTERO DELLO SVILUPPO ECONOMICO	18.161	6.880	25.041	11,3%
PRESIDENZA DEL CONSIGLIO DEI MINISTRI	19.646	1.750	21.396	9,6%
MINISTERO DELLA SALUTE	15.626	2.387	18.013	8,1%
MINISTERO DELL'ISTRUZIONE	17.594	::	17.594	7,9%
MINISTERO DELL'INTERNO	12.490	210	12.700	5,7%
MINISTERO DELL'UNIVERSITÀ E RICERCA	11.732	500	12.232	5,5%
MINISTERO DEL LAVORO E DELLE POLITICHE SOCIALI	7.250	::	7.250	3,3%
MINISTERO DELLA CULTURA	4.275	1.455	5.730	2,6%
MINISTERO DELLE POLITICHE AGRICOLE, ALIMENTARI E FORESTALI	3.680	1.203	4.883	2,2%
MINISTERO DELLA GIUSTIZIA	2.722	133	2.854	1,3%
MINISTERO DEL TURISMO	2.400	::	2.400	1,1%
MINISTERO DELL'ECONOMIA E DELLE FINANZE	340	1.780	2.120	1,0%
MINISTERO DEGLI AFFARI ESTERI E DELLA COOP. INTERNAZ.	1.200	::	1.200	0,5%
<b>TOTALE</b>	<b>191.499</b>	<b>30.622</b>	<b>222.122</b>	<b>100%</b>

LA TITOLARITÀ DEI PROGETTI DEL PNRR È IN CAPO AI **MINISTRI** (I PRIMI TRE VALGONO OLTRE IL 50%).

TUTTAVIA, A REGIONI ED ENTI LOCALI COMPETE LA REALIZZAZIONE DI INVESTIMENTI PER **87 MILIARDI** (PARI AL 39% DEL TOTALE\*\*).



INVESTIMENTI DI  
COMPETENZA DEGLI  
ENTI TERRITORIALI

[\*] AL NETTO DEL FONDO REACT-EU  
ELABORAZIONI SU DM 6 AGOSTO 2021 E DL 59/2021

## In sintesi

LA RICERCA HA ELABORATO UNO SCENARIO RELATIVO ALLA POSSIBILE ALLOCAZIONE TERRITORIALE DEGLI INVESTIMENTI DEL PNRR.

SI È SCELTO DI APPLICARE ALLE REGIONI ITALIANE LA METODOLOGIA UTILIZZATA DALLA COMMISSIONE EUROPEA PER L'ASSEGNAZIONE DELLE RISORSE DEL PNRR AI VARI PAESI.

CONSIDERANDO CHE 16,2 MILIARDI DI EURO NON SONO RIPARTIBILI TERRITORIALMENTE, ALLE REGIONI DELL'ITALIA CENTRALE SPETEREBBE UNA QUOTA DI RISORE PARI AL 16% DEL TOTALE; NORD E SUD SI «DIVIDEREBBERO» QUASI EQUAMENTE IL RESTO DEI FINANZIAMENTI.

SULLA BASE DI QUESTO MODELLO, L'UMBRIA DOVREBBE BENEFICIARE DI CIRCA 2,6 MILIARDI DI EURO TRA IL 2021 E IL 2026: SI TRATTEREBBE DI UN'AMMONTARE CHE, RAPPORATO ALLA POPOLAZIONE, COLLOCHEREBBE L'UMBRIA (2.968 EURO PROCAPITE) AMPIAMENTE AL DI SOTTO DELLA MEDIA NAZIONALE (3.931 EURO).

**235,1**  
[MILIARDI €]

**IMPORTO COMPLESSIVO NEL PNRR  
DELL'ITALIA [PERIODO 2021-2026]**

**37,7**  
[MILIARDI €]

**STIMA RISORSE DEL PNRR ATTRIBIBILI  
ALLE REGIONI DEL CENTRO ITALIA**

**2,6**  
[MILIARDI €]

**STIMA RISORSE DEL PNRR ATTRIBIBILI AL  
TERRITORIO DELL'UMBRIA**

**1,1%**

**STIMA QUOTA DEL PNRR ATTRIBIBILE AL  
TERRITORIO DELL'UMBRIA SUL TOTALE**

**11,2%**

**STIMA RISORSE PNRR ATTRIBIBILI  
ALL'UMBRIA: INCIDENZA SU PIL  
REGIONALE**