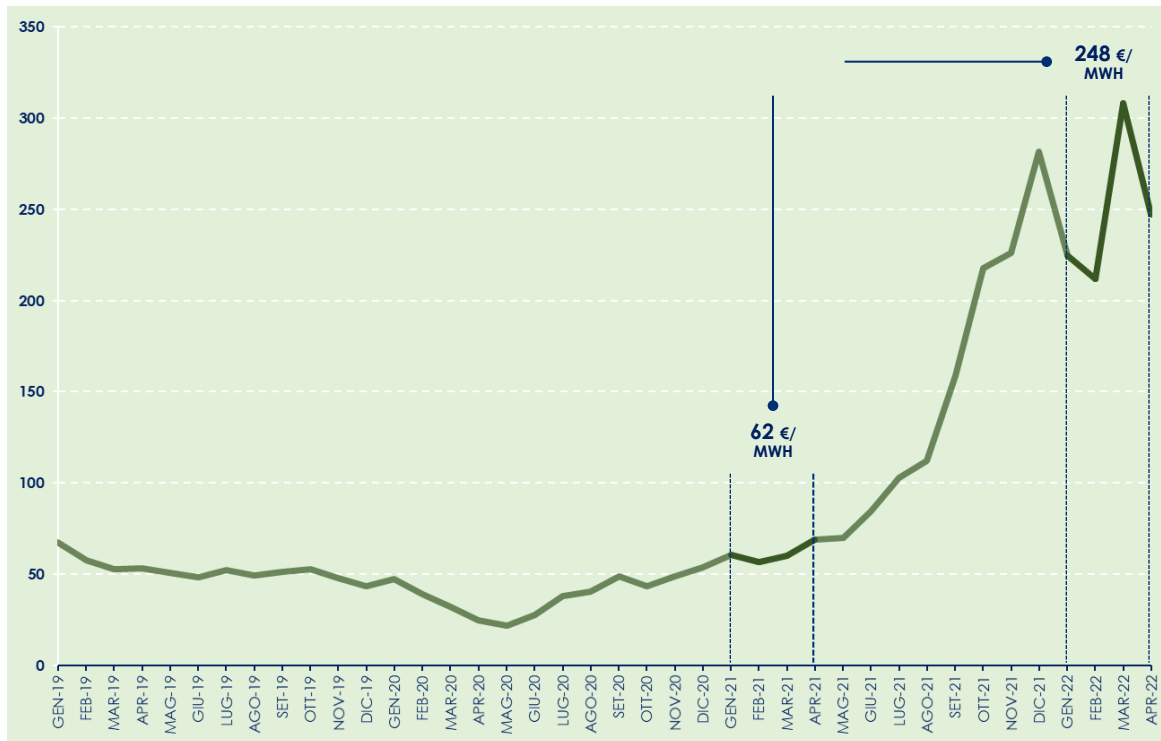


AUMENTO DEI PREZZI DELL'ENERGIA E CONFLITTO IN UCRAINA: L'IMPATTO SULLE IMPRESE UMBRE



Il prezzo dell'energia elettrica è aumentato del 300%

ENERGIA ELETTRICA: EVOLUZIONE DEL PREZZO MEDIO MENSILE [€/MWH]*



■ NELL'ULTIMO ANNO IL PREZZO MEDIO DELL'ENERGIA ELETTRICA HA FATTO REGISTRARE UN INCREMENTO ESPONENZIALE (+302%), PASSANDO DA 62 EURO/MWH DI INIZIO 2021 [MEDIA PRIMI 4 MESI] AI 248 EURO/MWH DI INIZIO 2022 [MEDIA PRIMI 4 MESI].

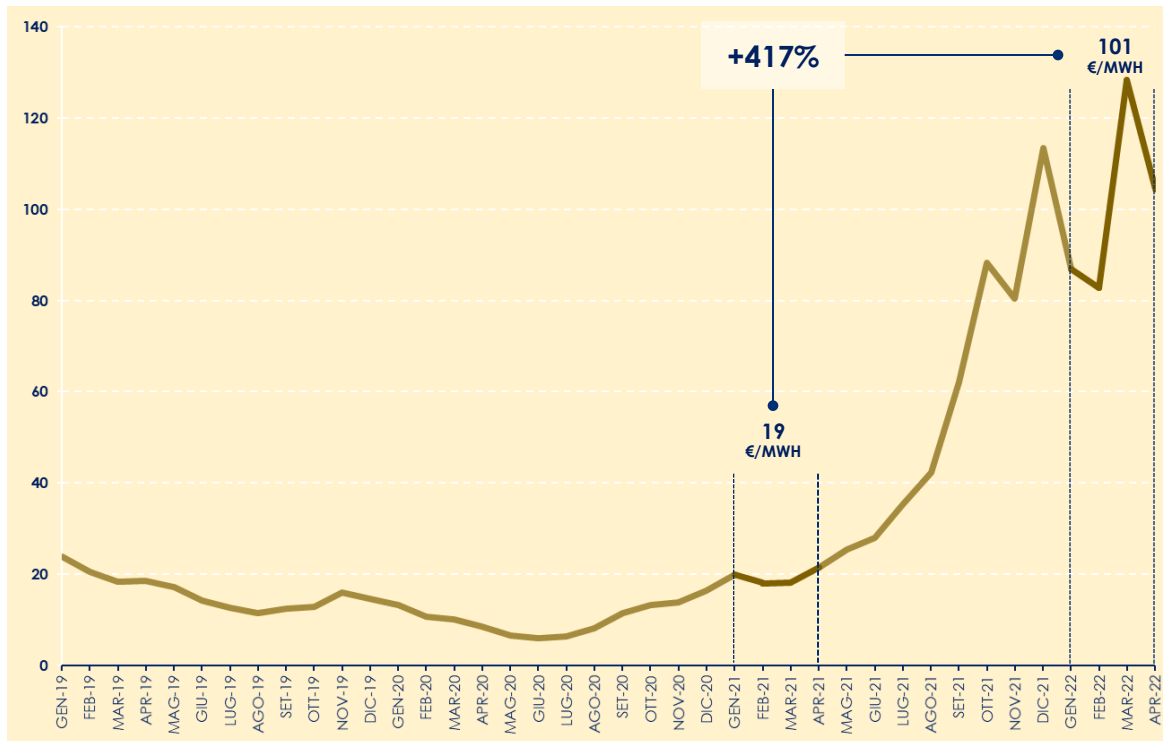
■ AL TERMINE DEL LOCKDOWN DELLA PRIMAVERA 2020, IL PREZZO MEDIO DELL'ENERGIA ELETTRICA AVEVA FATTO SEGNARE IL PUNTO PIÙ BASSO DELL'ULTIMO TRIENNIO (CIRCA 22 EURO/MWH).

■ A FEBBRAIO 2020 IL PREZZO MEDIO ERA DI 39 EURO/MWH, SU VALORI NON LONTANI DAI LIVELLI DEI DODICI MESI PRECEDENTI.

[*] PREZZO UNICO NAZIONALE [PUN]
ELABORAZIONI SU DATI GESTORE MERCATI
ENERGETICI [GME]

Nell'ultimo anno il prezzo del gas è quintuplicato

GAS NATURALE: EVOLUZIONE DEL PREZZO MEDIO MENSILE [€/MWH]*



■ NEGLI ULTIMI DODICI MESI IL PREZZO MEDIO DEL GAS NATURALE HA FATTO SEGNARE UN RIALZO SENZA PRECEDENTI (+417%), PASSANDO DAI 19 EURO/MWH DEL PRIMO QUADRIMESTRE DEL 2021 AI 101 EURO/MWH DI GENNAIO-APRILE 2022.

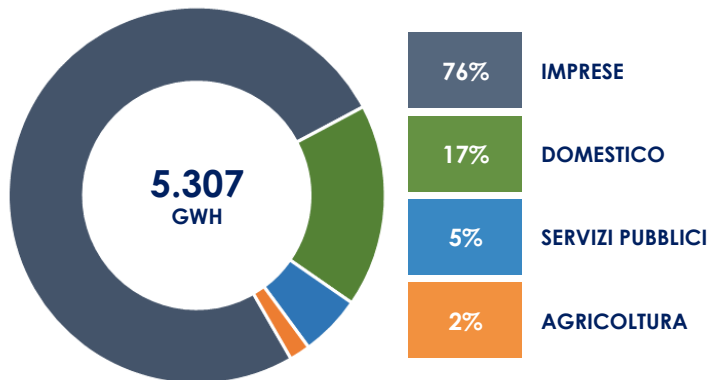
■ SI FA PRESENTE CHE A GIUGNO 2020 IL PREZZO MEDIO DEL GAS NATURALE AVEVA FATTO REGISTRARE IL LIVELLO PIÙ BASSO DEGLI ULTIMI TRE ANNI (APPENA 6 EURO/MWH).

■ ALLA VIGILIA DEL LOCKDOWN DELLA PRIMAVERA 2020, IL PREZZO MEDIO SI ATTESTAVA SUI 18 EURO/MWH, LIVELLO ANALOGO A QUELLO DELL'ANNO PRECEDENTE.

[*] NEGOZIAZIONE CONTINUA, MERCATO DEL GIORNO PRIMA [MGP-GAS]
ELABORAZIONI SU DATI GESTORE MERCATI ENERGETICI [GME]

Energia elettrica: maggiori costi per 1,2 miliardi di euro

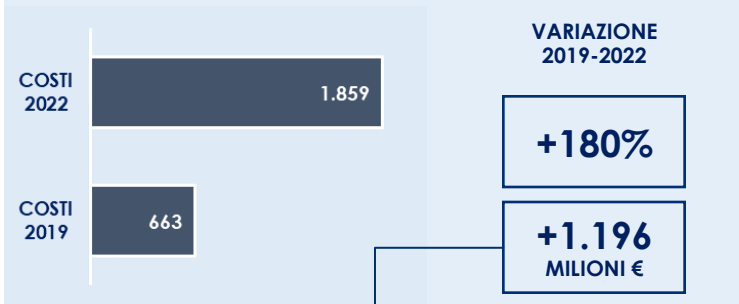
ENERGIA ELETTRICA: DISTRIBUZIONE DEI CONSUMI PER SETTORE IN UMBRIA [ANNO 2019]



IN UMBRIA LE IMPRESE ASSORBONO IL 76% DEI CONSUMI ELETTRICI. NELL'IPOTESI IN CUI IL PREZZO DELL'ENERGIA ELETTRICA SI MANTIENGA AI LIVELLI ATTUALI* PER TUTTO IL 2022, SULLE IMPRESE GRAVEREBBERO MAGGIORI COSTI PER OLTRE 1,2 MILIARDI DI EURO RISPETTO AL 2019 (+180%).

DI QUESTI, CIRCA 840 MILIONI RICADREBBERO SULL'INDUSTRIA E I RESTANTI 350 MILIONI SULLE IMPRESE DEI SERVIZI.

STIMA MAGGIORI COSTI PER L'ENERGIA ELETTRICA A CARICO DELLE IMPRESE IN UMBRIA [DATI IN MILIONI DI EURO]

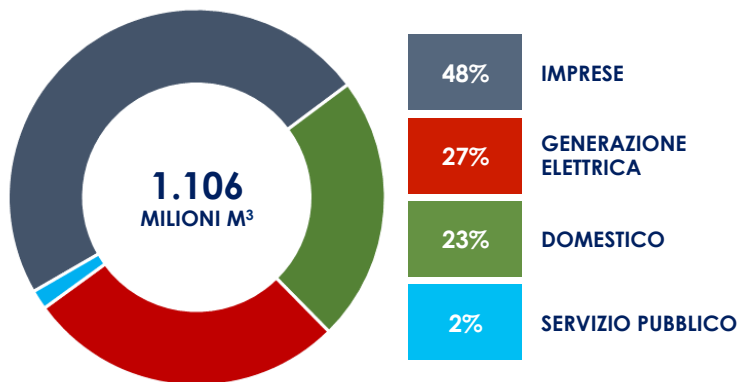


INDUSTRIA	+844	SERVIZI	+352
MANIFATTURIERO	+779	COMMERCIO	+105
COSTRUZIONI	+6	TRASPORTI E MAGAZZINAGGIO	+54
ATTIVITÀ ESTRATTIVE	+5	ALBERGHI, RISTORANTI E BAR	+53
ENERGIA E ACQUA	+54	INFORMAZIONE E COMUNICAZIONE	+16
		ATT. IMMOBILIARI, ASSICURATIVE, FINANZ.	+12
		ATTIVITÀ PROFESSIONALI	+46
		ALTRI SERVIZI	+66

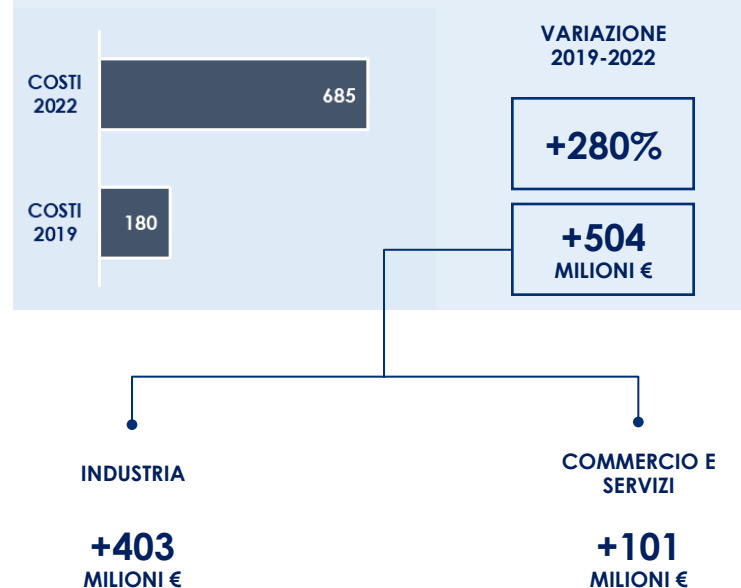
[*] CIRCA 250 EURO/MWH [FONTE: DEF 2022]. NOTA: LA STIMA DELL'INCREMENTO DEI COSTI ENERGETICI È AL LORDO DELLE RECENTI MISURE AGEVOLATIVE APPROVATE DAL GOVERNO

Gas: in tre anni maggiori costi per 500 milioni di euro

GAS NATURALE: DISTRIBUZIONE DEI CONSUMI PER SETTORE IN UMBRIA [ANNO 2019]



STIMA MAGGIORI COSTI PER IL GAS NATURALE A CARICO DELLE IMPRESE IN UMBRIA [DATI IN MILIONI DI EURO]



LE ATTIVITÀ ECONOMICHE RAPPRESENTANO IL 48% DEI CONSUMI DI GAS NATURALE IN UMBRIA. NELL'IPOTESI IN CUI IL PREZZO DEL GAS SI MANTIENGA AI LIVELLI ATTUALI* PER TUTTO IL 2022, LE IMPRESE DOVREBBERO FARSI CARICO DI MAGGIORI COSTI PER 500 MILIONI DI EURO RISPETTO AL 2019 (+280%).

DI QUESTI, CIRCA 400 MILIONI PESEREBBERO SULLE IMPRESE DELL'INDUSTRIA, MENTRE I RESTANTI 100 MILIONI SUI SETTORI DEL COMMERCIO E DEI SERVIZI.

[*] CIRCA 100 EURO/MWH [FONTE: DEF 2022]

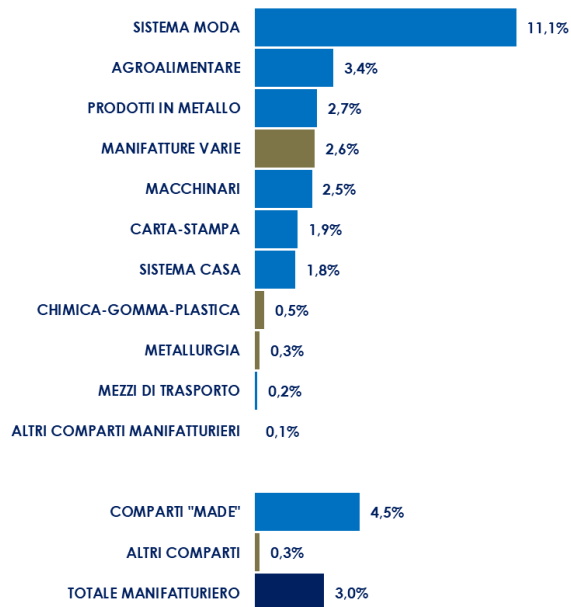
NOTA: LA STIMA DELL'INCREMENTO DEI COSTI ENERGETICI È AL LORDO DELLE RECENTI MISURE AGEVOLATIVE APPROVATE DAL GOVERNO

ELABORAZIONI SU DATI GME, ARERA ED EUROSTAT

Export e conflitto in Ucraina: i comparti più esposti

UMBRIA: VALORE DELLE ESPORTAZIONI VERSO RUSSIA E UCRAINA ED INCIDENZA SULL'EXPORT DI CIASCUN COMPARTO MANIFATTURIERO [ANNO 2021]

COMPARTI	MILIONI DI EURO	QUOTA SUL TOTALE
COMPARTI "MADE"	129,3	96,0%
SISTEMA MODA	76,8	57,0%
MACCHINARI	25,4	18,8%
AGROALIMENTARE	18,7	13,9%
SISTEMA CASA	3,5	2,6%
PRODOTTI IN METALLO	3,1	2,3%
CARTA-STAMPA	1,5	1,1%
MEZZI DI TRASPORTO	0,4	0,3%
ALTRI COMPARTI	5,4	4,0%
METALLURGIA	2,8	2,1%
CHIMICA-GOMMA-PLASTICA	2,0	1,5%
MANIFATTURE VARIE	0,6	0,4%
ALTRI COMPARTI MANIFATTURIERI	0,1	0,1%
TOTALE MANIFATTURIERO	134,7	100%



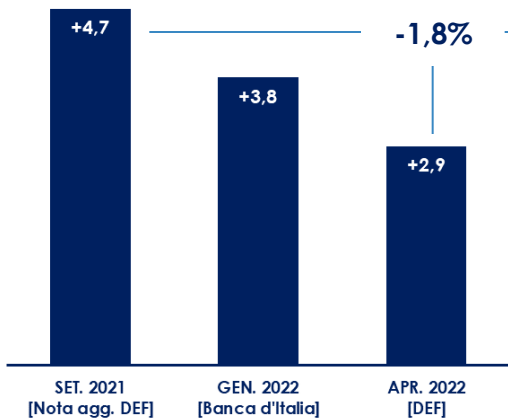
LE ESPORTAZIONI MANIFATTURIERE DELL'UMBRIA VERSO RUSSIA ED UCRAINA AMMONTAVANO NEL 2021 A 135 MILIONI DI EURO, PARI AL 3% DEL VALORE COMPLESSIVO DELL'EXPORT REGIONALE.

IL 96% DELLE ESPORTAZIONI UMBRE VERSO RUSSIA E UCRAINA SONO ATTRIBIBILI AI COMPARTI DEL MADE IN ITALY.

IN TERMINI DI QUOTE SULL'EXPORT DI CIASCUN COMPARTO, SI DISTINGUE SU TUTTI IL SISTEMA MODA (11,1%), SEGUITO DALL'AGROALIMENTARE (3,4%).

Il costo dell'incertezza sulle prospettive di crescita

ITALIA: EVOLUZIONE DELLE PREVISIONI DI CRESCITA DEL PIL 2022



SETTEMBRE 2021

LA NOTA DI AGGIORNAMENTO AL DEF 2021, REDATTA IN PREPARAZIONE DELLA LEGGE DI BILANCIO, STIMAVA IL PIL 2022 IN CRESCITA DEL 4,7%.

GENNAIO 2022

PRIMI EFFETTI DELL'AUMENTO DEI PREZZI DELL'ENERGIA: LA BANCA D'ITALIA ABBASSA LE STIME DI CRESCITA DEL PIL 2022 AL 3,8%.

APRILE 2022

IL GOVERNO, NEL DOCUMENTO DI ECONOMIA E FINANZA 2022, RIDUCE ULTERIORMENTE LE PREVISIONI DEL PIL 2022, PORTANDOLE AL +2,9%.



ITALIA:
MINORE PIL 2022
RISPETTO ALLE ATTESE

32,9
MILIARDI DI EURO



UMBRIA:
MINORE PIL 2022
RISPETTO ALLE ATTESE

430
MILIONI DI EURO

- L'INCERTEZZA LEGATA ALL'AUMENTO DEI PREZZI DELLE MATERIE PRIME (SOPRATTUTTO ENERGIA) E ALLA GUERRA IN UCRAINA È ALL'ORIGINE DEL NETTO RIDIMENSIONAMENTO DELLE PROSPETTIVE DI CRESCITA PER IL 2022.
- TALE INCERTEZZA GENERA UN «COSTO» CHE, ALLO STATO ATTUALE, PUÒ ESSERE QUANTIFICATO IN 32,9 MILIARDI DI EURO, ED EQUIVALE AL MINORE PRODOTTO INTERNO LORDO RISPETTO A QUANTO PREVISTO LO SCORSO SETTEMBRE.
- LE TURBOLENZE DEGLI ULTIMI MESI SI TRADUCONO PER L'UMBRIA IN UNA CONTRAZIONE DEL PIL 2022 STIMABILE IN 430 MILIONI DI EURO.

UMBRIA

IMPRESE: MAGGIORI COSTI PER
L'ENERGIA ELETTRICA RISPETTO AL 2019

+1.196
MILIONI DI EURO

IMPRESE: AUMENTO COSTI ENERGIA
ELETTRICA TRA IL 2019 E IL 2022

+180%

IMPRESE: MAGGIORI COSTI PER IL GAS
NATURALE RISPETTO AL 2019

+504
MILIONI DI EURO

IMPRESE: AUMENTO COSTI DEL GAS
NATURALE TRA IL 2019 E IL 2022

+280%

QUOTA EXPORT VERSO RUSSIA E
UCRAINA

3,0%

MINORE PIL 2022 RISPETTO ALLE ATTESE
[COSTO DELL'INCERTEZZA]

430
MILIONI DI EURO

ELABORAZIONI
CENTRO STUDI
SINTESI SU FONTI
VARIE

